


eternit

CONSTRUIMOS CONFIANZA



Techos

Teja Andina, Resistente y Decorativa



Fácil de Instalar



No se Oxidan



Resistente a Todo Clima

Dimensiones

Medidas del Producto

Largo	Ancho	Espesor	Peso Aprox.
1.14 m	0.72 m	5.0 mm	8.40 Kg.

Medidas Útiles

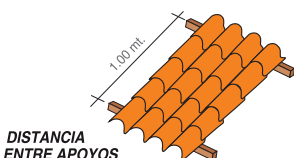
Largo	Ancho	Área
1.0 m	0.69 m	0.69 m ²

Estructura de Apoyo

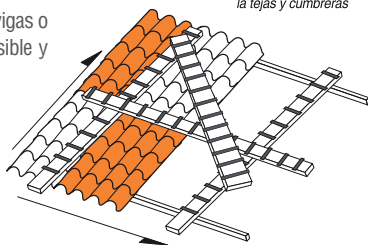
- Pueden ser de concreto o de madera.
- Si utiliza estructuras de madera, asegúrese que estén secas y cepilladas.
- Verifique que la separación entre las vigas o viguetas no supere el máximo admisible y que estas se encuentren alineadas.

MONTAJE

USAR TABLONES
No pisar directamente sobre la tejas y cumbreras

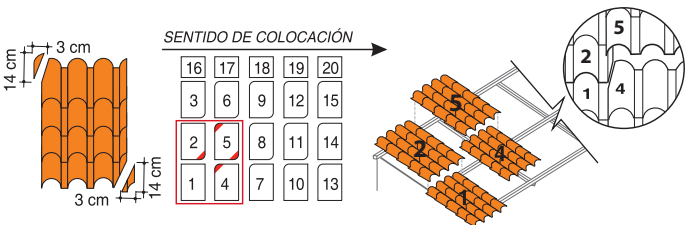


DISTANCIA ENTRE APOYOS



Despunte

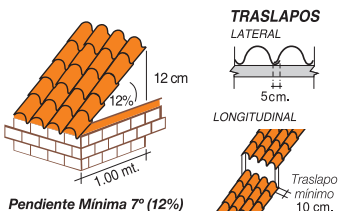
- Para evitar la superposición de 4 planchas deberá despuntarse las planchas intermedias. El corte tendrá 3 cm. de ancho y un largo igual al traslape longitudinal.
- Efectúe el despunte con serrucho, sierra de arco, sierra eléctrica de baja velocidad o punta de tungsteno.



Pendientes y Traslape

- En zonas lluviosas y/o de fuertes vientos se recomienda el uso de Sikaflex 11 fc en traslape longitudinal y transversal.

Zona	Pendiente Mínima
Sin llluvias	12% - 7°
Lluvias Moderadas	30% - 17°
Lluviosas	45% - 25°

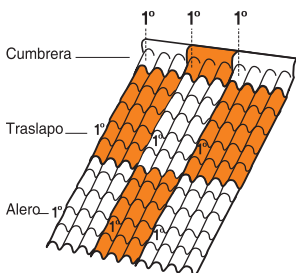


Fijación

¡NO CLAVE LA TEJA ANDINA!

- Perfore con taladro eléctrico de baja velocidad o de acción manual.
- El diámetro de la perforación debe ser de 50% mayor que el diámetro del accesorio de fijación.
- Las planchas deben fijarse sobre vigas o viguetas mediante tirafones, ganchos especiales hechos en obra, de un diámetro mínimo de 1/4" o ganchos chatos.
- Los elementos deben ser galvanizados.
- No ajustar excesivamente los elementos de fijación, verifique su ajuste normal al día siguiente del instalado.

CANTIDAD Y POSICIÓN DE LAS FIJACIONES



Ganchos
No recomendables en zonas de fuertes vientos.

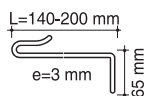
- **EN LA CUMBRE Y EL ALERO.**
Tirafón o Ganchos "J" en la 1ra. onda alta.
- **EN LOS TRASLAPOS LONGITUDINALES.**
Tirafón o Ganchos "J" en la 1ra. onda alta.

No usar más elementos de fijación de los recomendados.

TIRAFON



GANCHO



Pintado

- Para pintar la Teja Andina se recomienda utilizar pintura o pintura látex especial 100% acrílico para exteriores.
- Limpie bien la superficie de las planchas y pinte con brocha o soplete.